

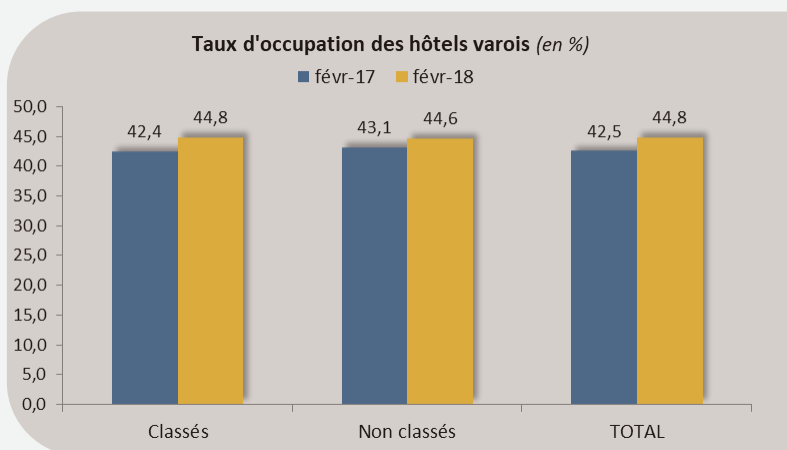


Le taux d'occupation hôtelier

Avec un taux d'occupation global de 44,8%, les hôtels affichent une hausse de +2,3 points comparativement à l'an dernier.

Les établissements classés affichent une progression de +2,4 points. A l'échelle régionale, ce taux tend également vers une progression de +2,1 points et atteint 47,5%.

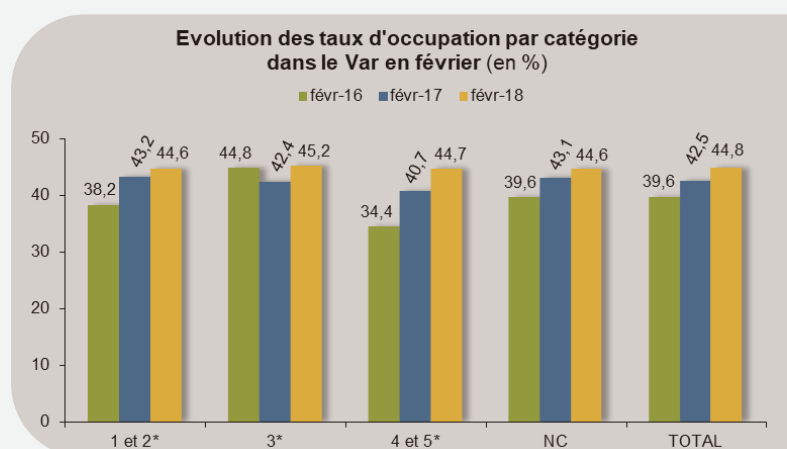
« Une légère baisse de fréquentation pour les hôtels du Var »



A noter que les établissements « non classés » affichent un taux d'occupation de 44,6%, soit une croissance en un an.

Toutes les catégories affichent une hausse de leur taux d'occupation par rapport à février 2017.

Le mois de février 2018 affiche un léger recul en termes de nuitées (-0,9%) alors que les arrivées progressent (+5%) comparativement à la même période en 2017.



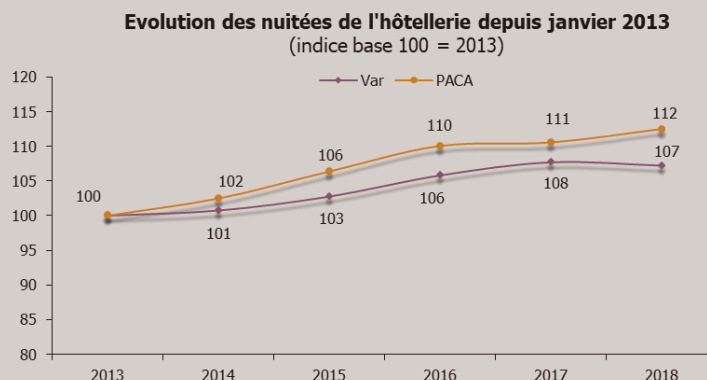
Les nuitées françaises reculent de -2%. Le volume de nuitées étrangères tend plutôt vers une croissance, soit +6,9%.

Les Italiens sont la principale clientèle des hôteliers varois en termes de nuitées.

Les nuitées et les arrivées de l'hôtellerie

Le mois de février 2018 est marqué par une certaine stabilité du volume de nuitées comparativement à l'an dernier (-0,9%). Les arrivées suivent la même tendance, soit +5%.

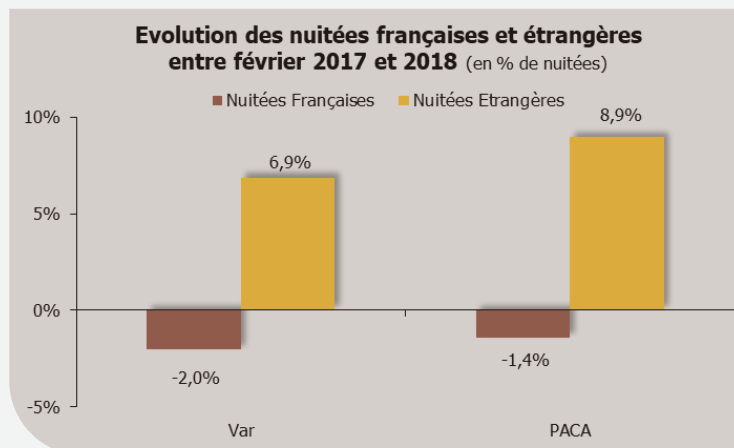
A l'échelle régionale, le nombre de nuitées croît de +1,2%. Les arrivées dans l'hôtellerie classée de Provence Alpes Côte d'Azur affichent aussi une hausse de +3,9%.



A noter que si les nuitées des établissements classés sont en hausse en un an (+1,5%), celles des hôtels non classés reculent de -12,9%.

Les origines géographiques des principaux marchés étrangers varois

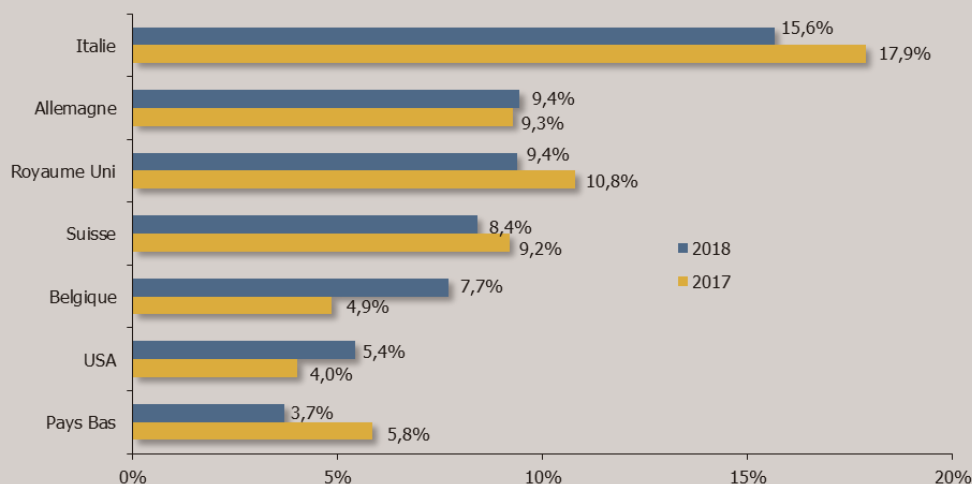
La clientèle française dans les hôtels classés varois en février 2018 rassemble près de 86% des nuitées hôtelières et enregistre une baisse de -2% par rapport à 2017. La même tendance est observée dans la région, soit -1,4% des nuitées.



En février 2018, environ 14% des nuitées sont le fait de clientèles étrangères. Les hôteliers varois affichent une nette croissance (+6,9%) des nuitées étrangères. Au niveau régional, les nuitées étrangères progressent de +8,9%.

Parmi les étrangers, la clientèle européenne représente 76% des nuitées étrangères des hôtels du Var. Elle est en hausse par rapport à février 2017.

Comparatif du poids des nuitées étrangères dans les hôtels en février 2017 et 2018 (en % de nuitées)



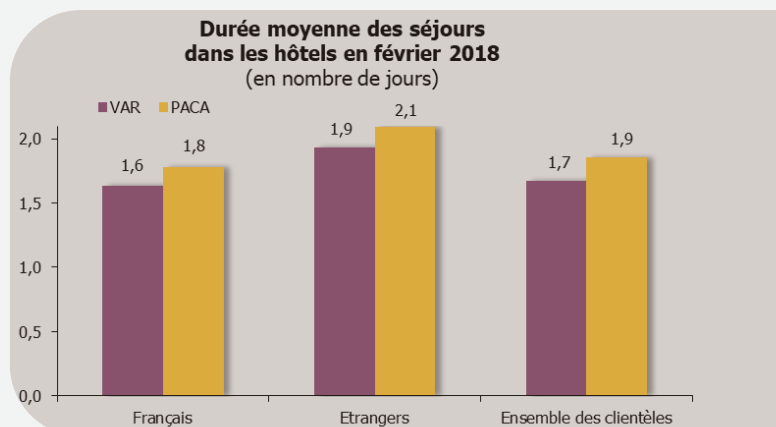
La 1^{ère} clientèle étrangère des hôtels varois en février 2018 est l'Italie, avec 15,6% des nuitées hôtelières étrangères. Viennent ensuite les Allemands et le Royaume-Uni, représentant respectivement 9,4% et 9,4%.

A noter qu'en février, la Turquie représente 9% des nuitées étrangères du Var.

La durée moyenne de séjour

La durée moyenne de séjours atteint 1,7 jour.

Les étrangers séjournent plus longtemps dans les hôtels varois que les français.



Sources : INSEE / DGE / Var Tourisme – année 2018
Dispositif d'enquête de fréquentation dans l'hôtellerie

Depuis janvier 2014, l'enquête de fréquentation dans l'hôtellerie intègre le nouveau classement touristique (entrée en vigueur en juillet 2012). Les données 2013 ont été recalculées afin de pouvoir comparer les résultats. Cette note présente la fréquentation des hôtels classés et non classés.

Pour consulter et télécharger les autres publications de l'Observatoire : www.visitvar.net
(Rubrique « Ressources » puis « Observatoire statistique »).