

BAROMETRE DE L'HOTELLERIE CLASSEE VAROISE

Janvier 2017



Le taux d'occupation hôtelier

Avec un taux d'occupation global de 38,1%, les hôtels affichent une hausse de +2,7 points comparativement à l'an dernier.

Les établissements classés affichent une progression de +3,1 points. A l'échelle régionale, ce taux tend également vers une progression de +0,8 point et atteint 40,3%.

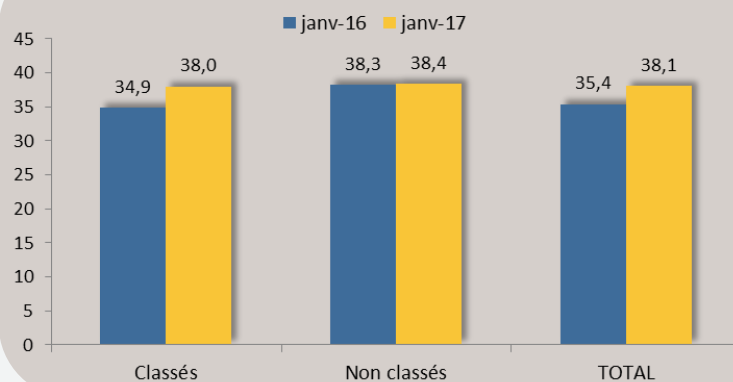
« Une fréquentation en hausse pour les hôtels classés du Var »

Le début de l'année 2017 enregistre une hausse du volume de nuitées (+2,7%) et des arrivées (+1,7%) comparativement à la même période en 2016.

Les nuitées françaises progressent de +1,1%. Le volume de nuitées étrangères tend également vers une augmentation dans les hôtels classés (+13,1%).

Les Italiens sont la principale clientèle des hôteliers varois en ce début d'année en termes de nuitées.

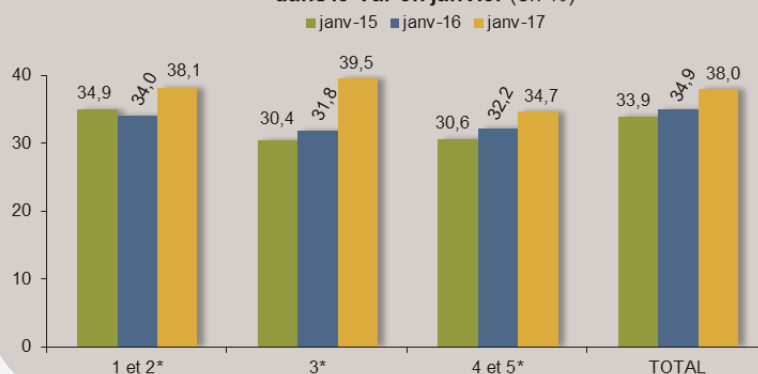
Taux d'occupation des hôtels varois (en %)



A noter que les établissements « non classés » affichent un taux d'occupation de 38,4%, soit une stabilité en un an.

Quelle que soit leur catégorie, l'ensemble des hôtels affiche une progression de leur taux. Les hôtels « 3 étoiles » tirent leur épingle du jeu avec une hausse de +7,7 points.

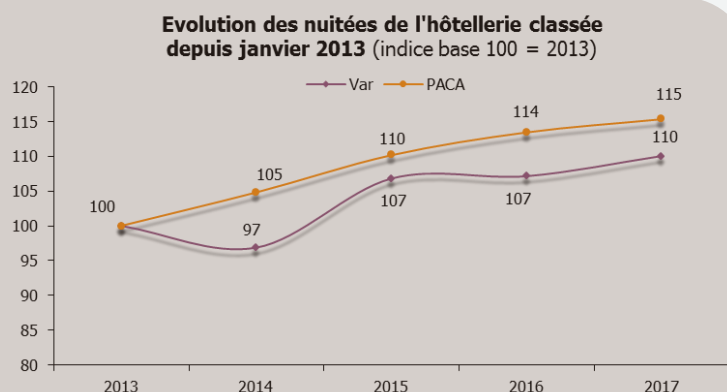
Evolution des taux d'occupation par catégorie dans le Var en janvier (en %)



Les nuitées et les arrivées de l'hôtellerie classée

Le mois de janvier 2017 est marqué par une hausse du volume de nuitées comparativement à l'an dernier (+2,7%). Les arrivées suivent la même tendance, soit +1,7%.

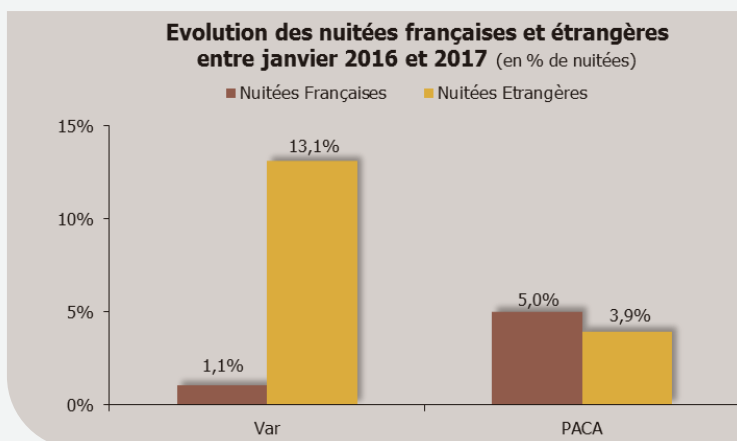
A l'échelle régionale, le nombre de nuitées croît de +1,7%. Les arrivées dans l'hôtellerie classée de Provence Alpes Côte d'Azur affichent aussi une légère hausse de +2,7%.



A noter que si les nuitées des établissements classés sont en hausse en un an, celles des hôtels non classés progressent également de +9,2%.

Les origines géographiques des principaux marchés étrangers varois

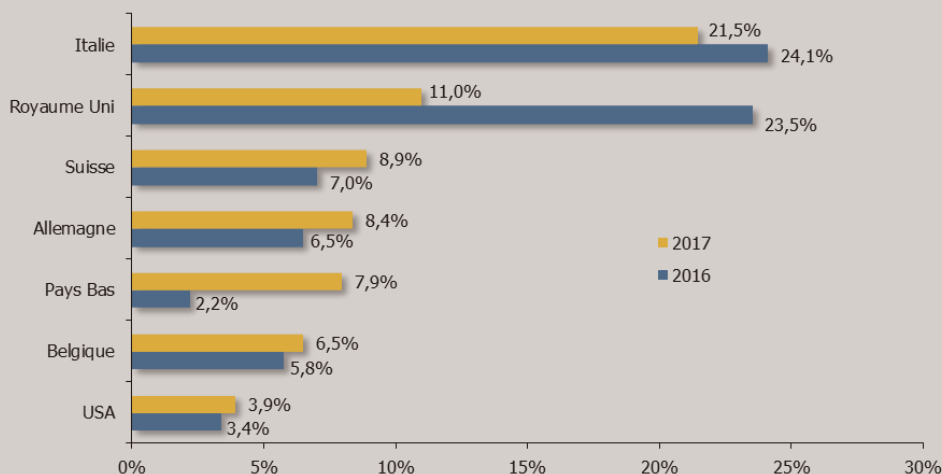
La clientèle française dans les hôtels classés varois en janvier 2017 rassemble près de 85% des nuitées hôtelières et enregistre une hausse de +1,1% par rapport à 2016. La même tendance est observée dans la région, soit +5,5% des nuitées.



En janvier 2017, environ 15% des nuitées sont le fait de clientèles étrangères. Les hôteliers varois affichent une croissance de +13,1% des nuitées étrangères. Au niveau régional, les nuitées étrangères progressent de +3,9%.

Parmi les étrangers, la clientèle européenne représente 81% des nuitées étrangères des hôtels classés du Var. Elle est en hausse par rapport à janvier 2016.

Comparatif du poids des nuitées étrangères dans les hôtels classés en janvier 2016 et 2017 (en % de nuitées)



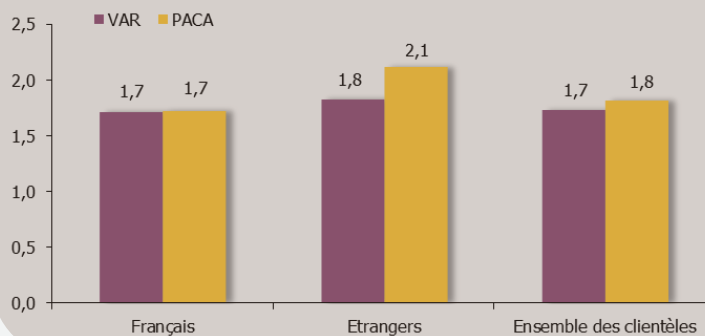
La 1ère clientèle étrangère des hôtels varois en janvier 2017 est l'Italie, avec 22% des nuitées hôtelières étrangères. Viennent ensuite les Britanniques et les Suisses, représentant respectivement 11% et 8,9%.

La durée moyenne de séjour

La durée moyenne de séjours atteint 1,7 jour comme l'an dernier.

Les clientèles étrangères séjournent plus longtemps dans les hôtels varois.

Durée moyenne des séjours dans les hôtels classés en Janvier 2017 (en nombre de jours)



Sources : INSEE / DGE / Var Tourisme – année 2017
Dispositif d'enquête de fréquentation dans l'hôtellerie

Depuis janvier 2014, l'enquête de fréquentation dans l'hôtellerie intègre le nouveau classement touristique (entrée en vigueur en juillet 2012). Les données 2013 ont été recalculées afin de pouvoir comparer les résultats. Cette note présente la fréquentation des hôtels classés uniquement.

Pour consulter et télécharger les autres publications de l'Observatoire : www.visitvar.net
(Rubrique « Ressources » puis « Observatoire statistique »).