



Le taux d'occupation hôtelier

Avec un taux d'occupation global de 41,5%, les hôtels affichent une hausse de +3,4 points comparativement à l'an dernier.

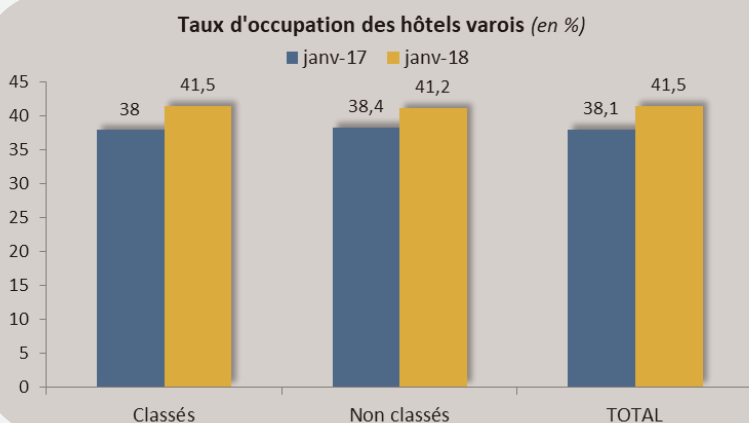
Les établissements classés affichent une progression de +3,5 points. A l'échelle régionale, ce taux tend également vers une progression de +2,6 points et atteint 42,3%.

« Une fréquentation en hausse pour les hôtels du Var »

Le début de l'année 2018 enregistre une hausse du volume de nuitées (+6,1%) et des arrivées (+6,6%) comparativement à la même période en 2017.

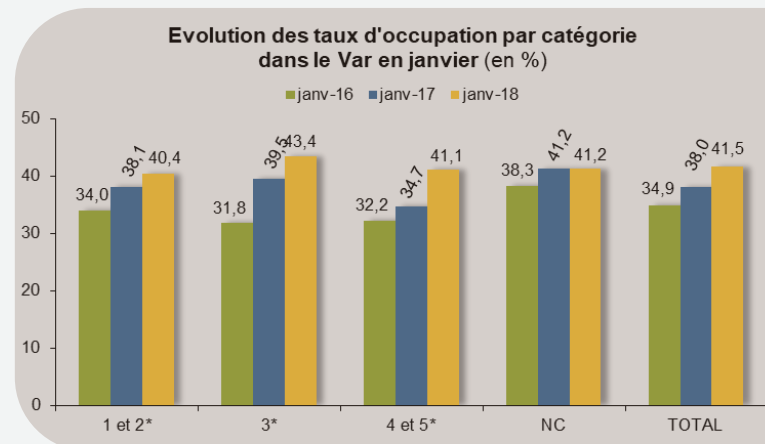
Les nuitées françaises progressent de +1%. Le volume de nuitées étrangères tend également vers une augmentation dans les hôtels, du fait de la forte présence de Turcs.

Les Italiens sont la principale clientèle des hôteliers varois en ce début d'année en termes de nuitées.



A noter que les établissements « non classés » affichent un taux d'occupation de 41,2%, soit une croissance en un an.

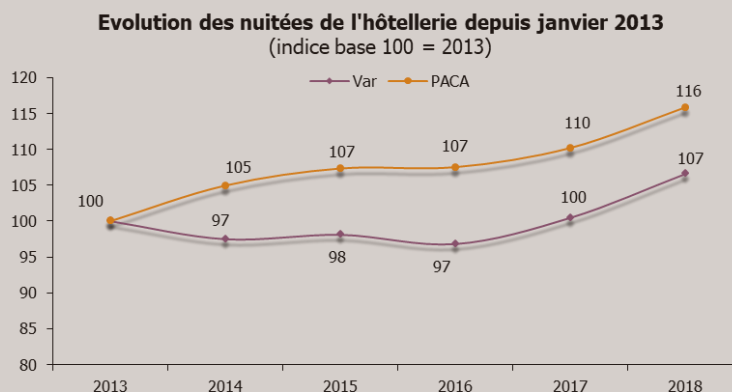
Quelle que soit leur catégorie, l'ensemble des hôtels affiche une progression de leur taux. Les hôtels « 4 et 5 étoiles » tirent leur épingle du jeu avec une hausse de +6,4 points.



Les nuitées et les arrivées de l'hôtellerie classée

Le mois de janvier 2018 est marqué par une hausse du volume de nuitées comparativement à l'an dernier (+6,1%). Les arrivées suivent la même tendance, soit +6,6%.

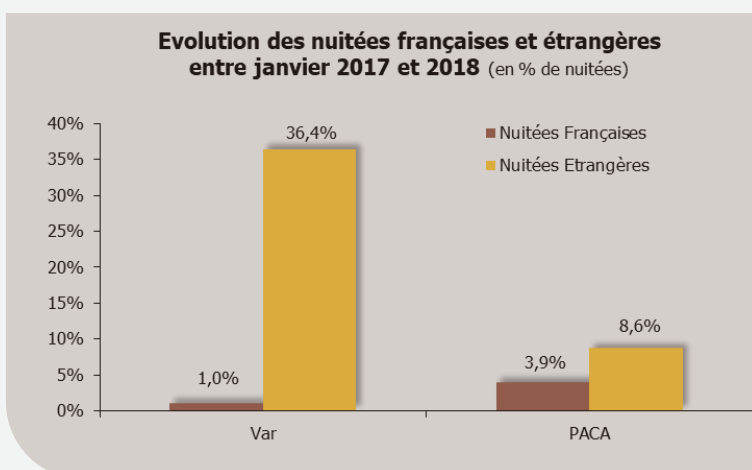
A l'échelle régionale, le nombre de nuitées croît de +5,1%. Les arrivées dans l'hôtellerie classée de Provence Alpes Côte d'Azur affichent aussi une hausse de +5,8%.



A noter que si les nuitées des établissements classés sont en hausse en un an (+10,6%), celles des hôtels non classés reculent de -15,4%.

Les origines géographiques des principaux marchés étrangers varois

La clientèle française dans les hôtels classés varois en janvier 2018 rassemble près de 82% des nuitées hôtelières et enregistre une hausse de +1% par rapport à 2017. La même tendance est observée dans la région, soit +3,9% des nuitées.

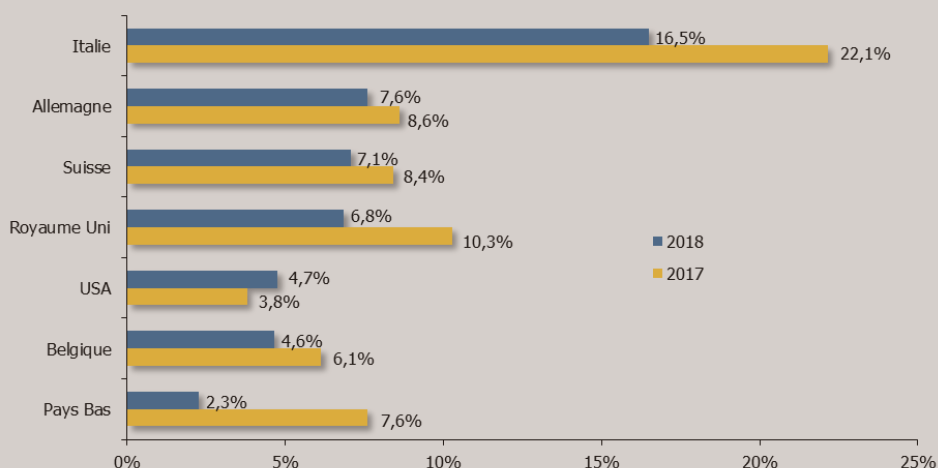


En janvier 2018, environ 18% des nuitées sont le fait de clientèles étrangères. Les hôteliers varois affichent une nette croissance (+36,4%) des nuitées étrangères. Cette hausse s'explique notamment par une forte présence de clientèles turques par rapport à janvier 2017. Clientèle, par ailleurs, de plus en plus présente dans le Var.

Au niveau régional, les nuitées étrangères progressent de +8,6%.

Parmi les étrangers, la clientèle européenne représente 62% des nuitées étrangères des hôtels classés du Var. Elle est en hausse par rapport à janvier 2018.

Comparatif du poids des nuitées étrangères dans les hôtels en janvier 2017 et 2018 (en % de nuitées)



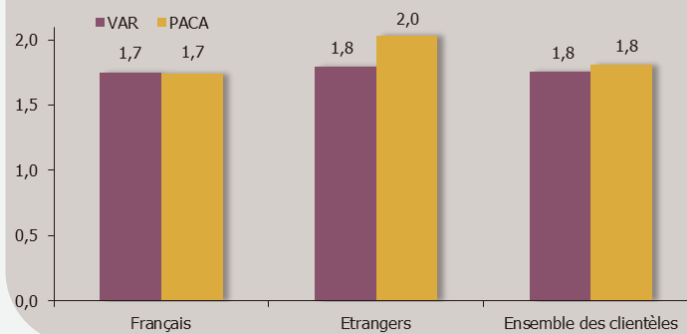
La 1ère clientèle étrangère des hôtels varois en janvier 2018 est l'Italie, avec 16,5% des nuitées hôtelières étrangères. Viennent ensuite les Allemands et les Suisses, représentant respectivement 7,6% et 7,1%.

En janvier 2018, la Turquie représente 26% des nuitées étrangères du Var.

La durée moyenne de séjour

La durée moyenne de séjours atteint 1,8 jour, soit une durée équivalente de celle de l'an dernier.

Durée moyenne des séjours dans les hôtels en Janvier 2018 (en nombre de jours)



Sources : INSEE / DGE / Var Tourisme – année 2018
Dispositif d'enquête de fréquentation dans l'hôtellerie

Depuis janvier 2014, l'enquête de fréquentation dans l'hôtellerie intègre le nouveau classement touristique (entrée en vigueur en juillet 2012). Les données 2013 ont été recalculées afin de pouvoir comparer les résultats. Cette note présente la fréquentation des hôtels classés et non classés.

Pour consulter et télécharger les autres publications de l'Observatoire : www.visitvar.net
(Rubrique « Ressources » puis « Observatoire statistique »).