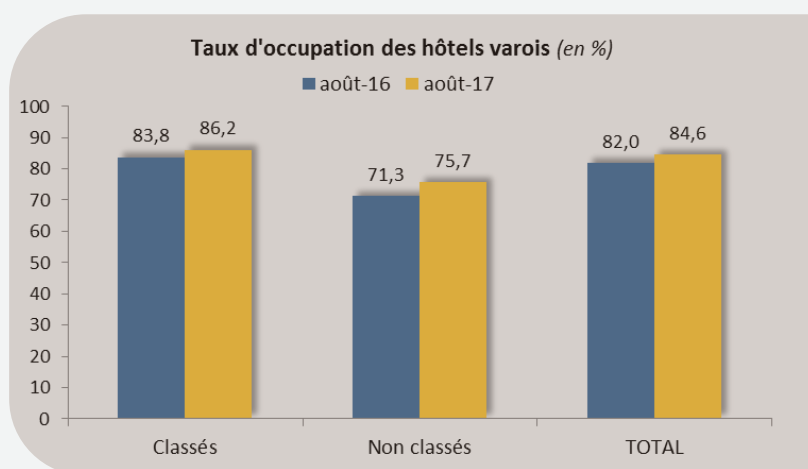


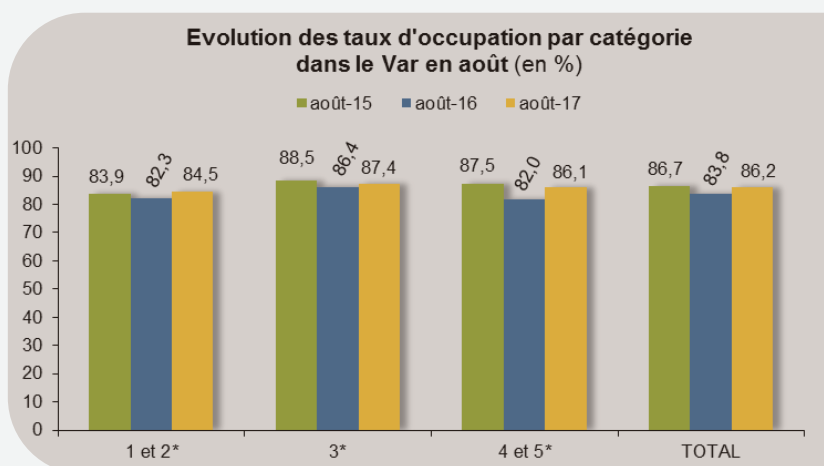


Le taux d'occupation hôtelier

Avec un taux d'occupation global de 84,6%, les hôtels affichent une hausse de +2,6 points comparativement à l'an dernier. Les établissements classés suivent cette tendance (+2,4 points). A l'échelle régionale, ce taux atteint 81,5%, soit une hausse de +5,7 points.



Quelle que soit leur catégorie de classement, tous les établissements semblent observer une progression de leur taux d'occupation en août 2017 par rapport à 2016. C'est plus particulièrement le cas des hôtels « 4 et 5 étoiles » avec une progression de +4,1 points.



« Hausse des nuitées étrangères pour les hôtels classés du Var »

Le mois d'août 2017 enregistre une hausse du volume de nuitées (+5,7%) et des arrivées (+4,7%) comparativement à la même période en 2016.

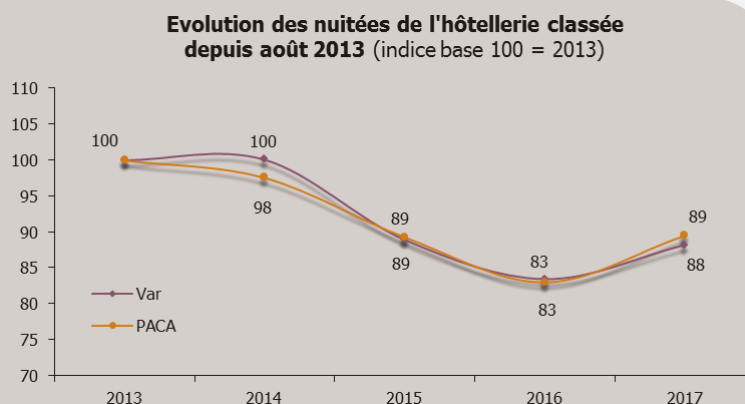
Les nuitées françaises comme étrangères progressent respectivement de +3,7% et +10,1% en un an.

Les Italiens sont la principale clientèle des hôteliers varois en termes de nuitées.

Les nuitées et les arrivées de l'hôtellerie classée

Le mois d'août 2017 est marqué par une hausse du volume de nuitées comparativement à l'an dernier (+5,7%). Les arrivées suivent la même tendance (+4,7%).

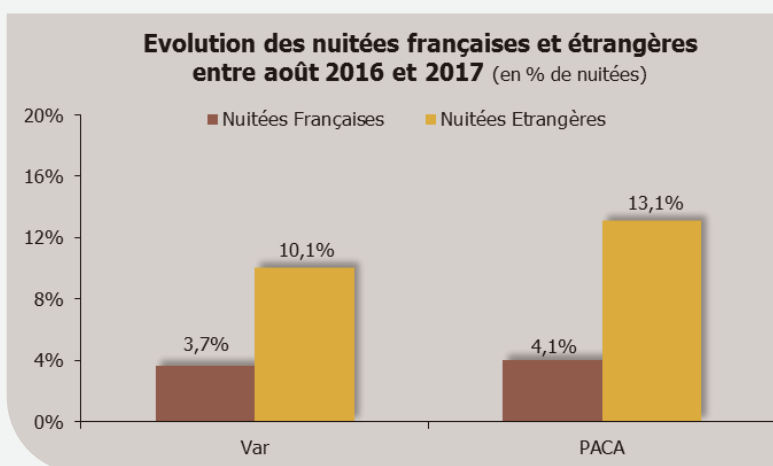
A l'échelle régionale, le nombre de nuitées progresse (+7,9%). Les arrivées dans l'hôtellerie classée de Provence Alpes Côte d'Azur suivent la même tendance (+4,5%).



A noter que si les nuitées des établissements classés sont en croissance en un an, celles des hôtels non classés suivent une tendance similaire, soit +5,7%.

Les origines géographiques des principaux marchés étrangers varois

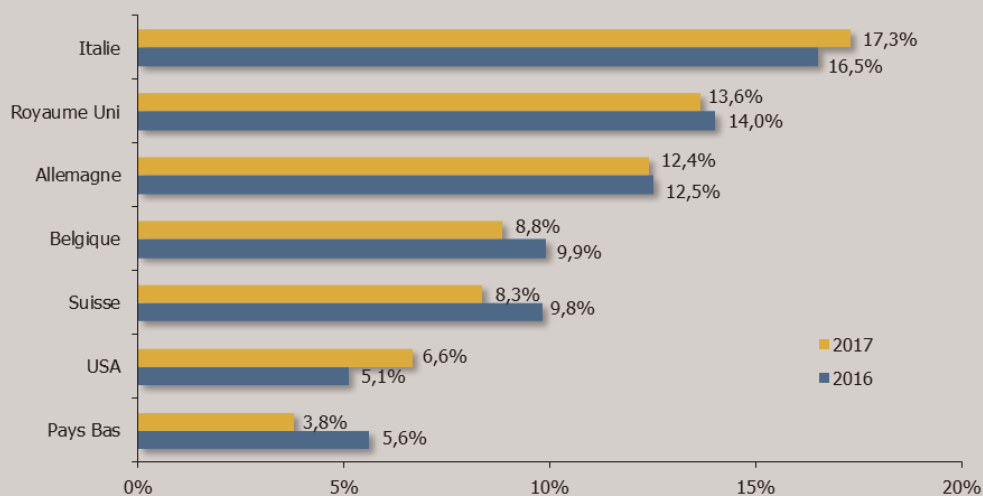
La clientèle française dans les hôtels classés varois en août 2017 rassemble plus de 67% des nuitées hôtelières et enregistre une hausse de +3,7% par rapport à 2016. La région observe une hausse de +4,1% des nuitées.



En août 2017, environ 33% des nuitées sont le fait de clientèles étrangères. Les hôteliers varois affichent une hausse de +10,1%. Au niveau régional, les nuitées étrangères suivent la même tendance +13,1%.

Parmi les étrangers, la clientèle européenne représente 84% des nuitées étrangères des hôtels classés du Var. Elle est en progression par rapport à août 2016.

Comparatif du poids des nuitées étrangères dans les hôtels classés en août 2016 et 2017 (en % de nuitées)



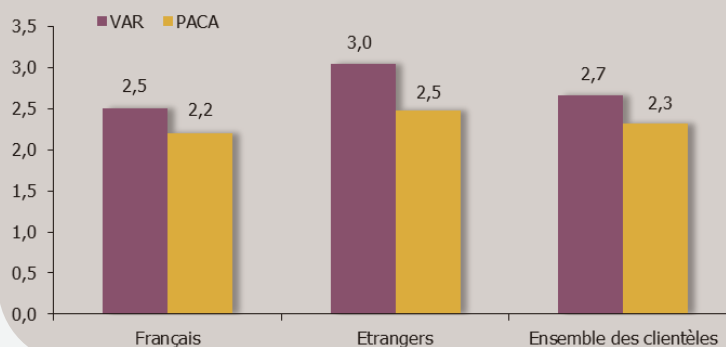
La 1ère clientèle étrangère des hôtels varois en août 2017 est l'Italie, avec 17,3% des nuitées hôtelières étrangères. Viennent ensuite le Royaume-Uni et les Allemands représentant respectivement 13,6% et 12,4%.

La durée moyenne de séjour

La durée moyenne de séjours atteint 2,7 jours, elle est équivalente à celle de l'an dernier.

Les clientèles étrangères séjournent plus longtemps dans les hôtels varois.

Durée moyenne des séjours dans les hôtels classés en août 2017 (en nombre de jours)



Sources : INSEE / DGE / Var Tourisme – année 2017
Dispositif d'enquête de fréquentation dans l'hôtellerie

Depuis janvier 2014, l'enquête de fréquentation dans l'hôtellerie intègre le nouveau classement touristique (entrée en vigueur en juillet 2012). Les données 2013 ont été recalculées afin de pouvoir comparer les résultats. Cette note présente la fréquentation des hôtels classés uniquement.

Pour consulter et télécharger les autres publications de l'Observatoire : www.visitvar.net
(Rubrique « Ressources » puis « Observatoire statistique »).