



Le taux d'occupation hôtelier

Avec un taux d'occupation global de 46,7%, les hôtels affichent une hausse de +1 point comparativement à l'an dernier.

Les établissements classés affichent une progression de +1,3 point. A l'échelle régionale, ce taux recule et atteint 50,6%.

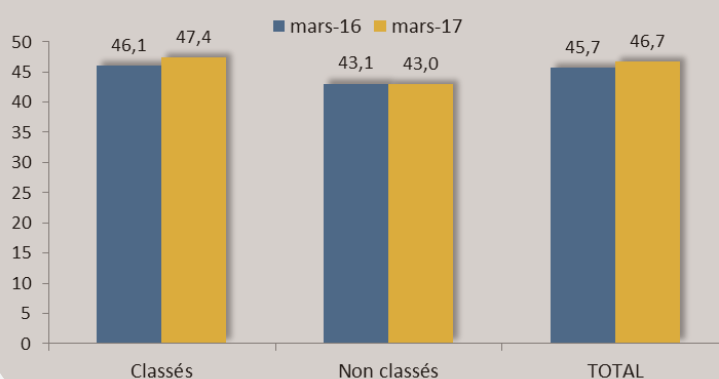
« Une fréquentation en recul pour les hôtels classés du Var »

Le mois de mars 2017 enregistre une baisse du volume de nuitées (-6,5%) et des arrivées (-6,1%) comparativement à la même période en 2016, due à l'absence du week-end de Pâques.

Les nuitées françaises régressent de -4,1%. Le volume de nuitées étrangères tend vers la même tendance dans les hôtels classés (-15,6%).

Les Italiens sont la principale clientèle des hôteliers varois en termes de nuitées.

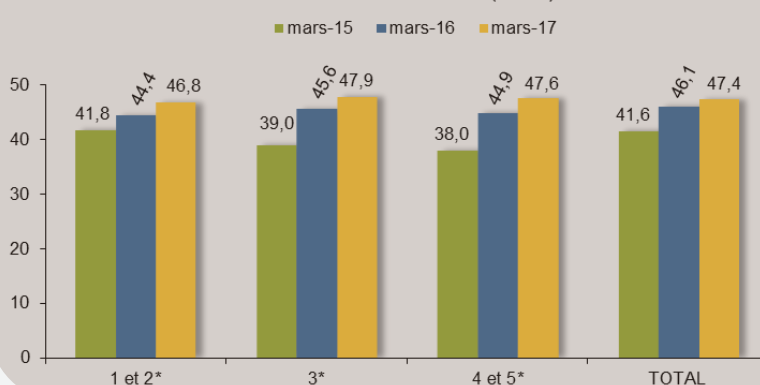
Taux d'occupation des hôtels varois (en %)



A noter que les établissements « non classés » affichent un taux d'occupation stable par rapport à l'an dernier.

Quelle que soit leur catégorie, l'ensemble des hôtels affiche une progression de leur taux. Les hôtels « 4 et 5 étoiles » tirent leur épingle du jeu avec une hausse de +3,1 points.

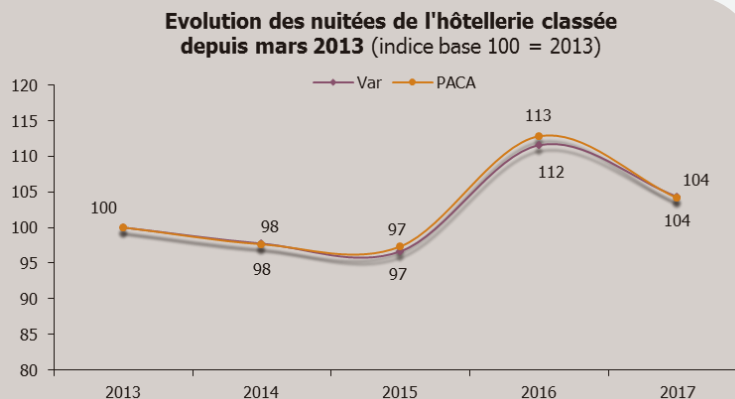
Evolution des taux d'occupation par catégorie dans le Var en mars (en %)



Les nuitées et les arrivées de l'hôtellerie classée

Le mois de mars 2017 est marqué par une baisse du volume de nuitées comparativement à l'an dernier (-6,5%). Les arrivées suivent la même tendance, soit -6,1%. Cette baisse s'explique par l'absence du week-end de Pâques qui en 2016 était en mars.

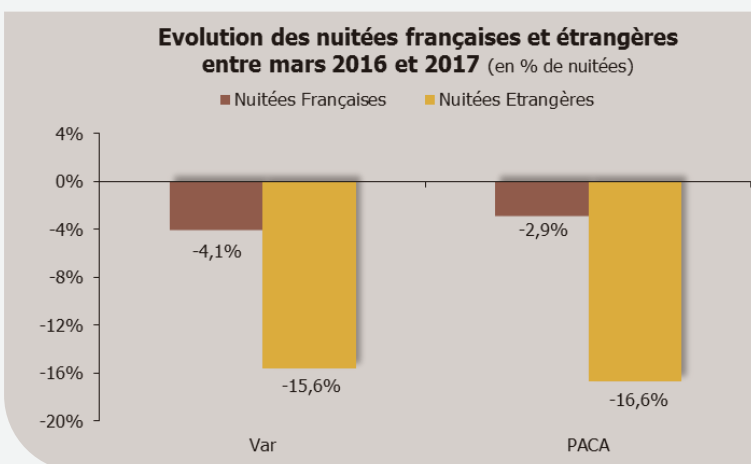
A l'échelle régionale, le nombre de nuitées est en baisse (-7,7%). Les arrivées dans l'hôtellerie classée de Provence Alpes Côte d'Azur affichent un recul de -6,8%.



A noter que si les nuitées des établissements classés sont en recul en un an, celles des hôtels non classés suivent la même tendance (-3,1%).

Les origines géographiques des principaux marchés étrangers varois

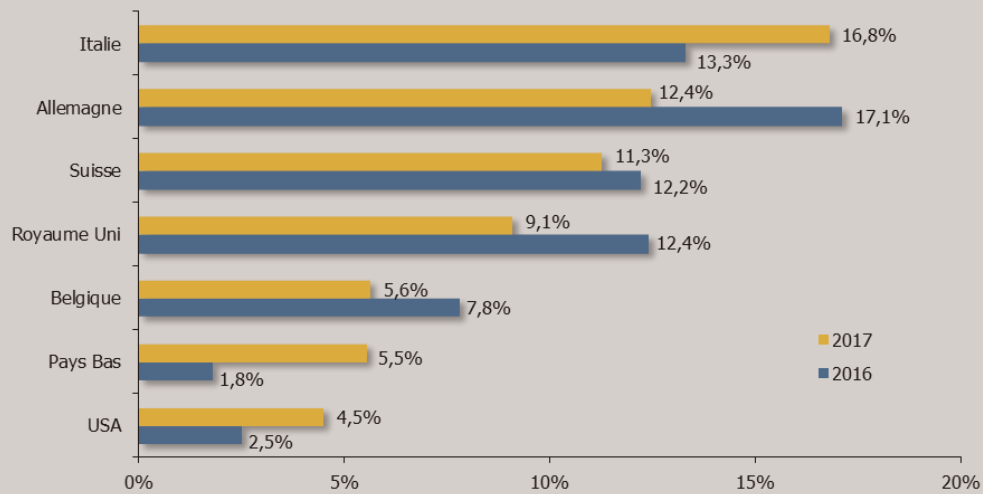
La clientèle française dans les hôtels classés varois en mars 2017 rassemble près de 81% des nuitées hôtelières et enregistre un recul de -4,1% par rapport à 2016. La même tendance est observée dans la région, soit -2,9% des nuitées.



En mars 2017, environ 19% des nuitées sont le fait de clientèles étrangères. Les hôteliers varois affichent une décroissance de -15,6% des nuitées étrangères. Au niveau régional, les nuitées étrangères reculent de -16,6%.

Parmi les étrangers, la clientèle européenne représente 83% des nuitées étrangères des hôtels classés du Var. Elle est en baisse par rapport à mars 2016.

Comparatif du poids des nuitées étrangères dans les hôtels classés en mars 2016 et 2017 (en % de nuitées)

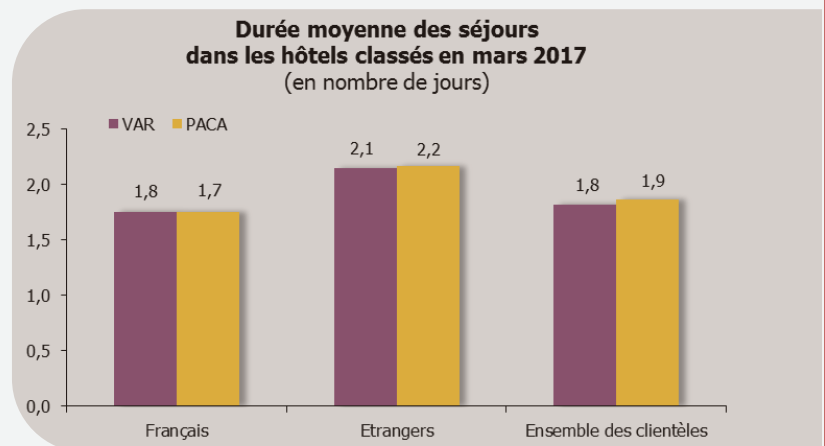


La 1ère clientèle étrangère des hôtels varois en mars 2017 est l'Italie, avec 16,8% des nuitées hôtelières étrangères. Viennent ensuite les Allemands et les Suisses, représentant respectivement 12,4% et 11,3%.

La durée moyenne de séjour

La durée moyenne de séjours atteint 1,8 jour comme l'an dernier.

Les clientèles étrangères séjournent plus longtemps dans les hôtels varois.



Sources : INSEE / DGE / Var Tourisme – année 2017
Dispositif d'enquête de fréquentation dans l'hôtellerie

Depuis janvier 2014, l'enquête de fréquentation dans l'hôtellerie intègre le nouveau classement touristique (entrée en vigueur en juillet 2012). Les données 2013 ont été recalculées afin de pouvoir comparer les résultats. Cette note présente la fréquentation des hôtels classés uniquement.

Pour consulter et télécharger les autres publications de l'Observatoire : www.visitvar.net
(Rubrique « Ressources » puis « Observatoire statistique »).