



« Stabilité des nuitées étrangères dans les hôtels varois »

Le mois d'août affichent une baisse de nuitées (-5,4%) tandis que les arrivées demeurent stables.

Les nuitées françaises reculent (-8%) tandis que le volume de nuitées étrangères se stabilise.

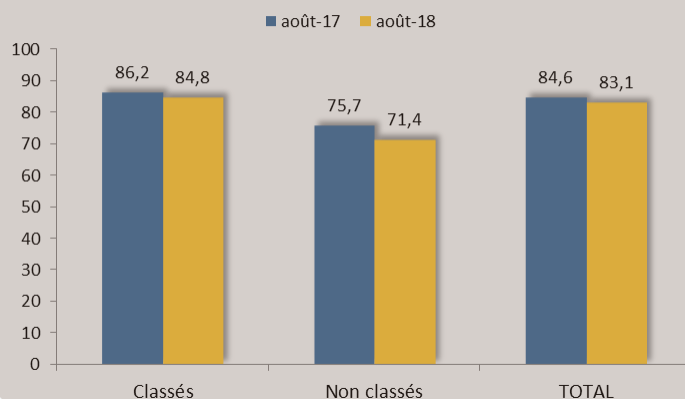
Les Italiens sont la principale clientèle des hôteliers varois en termes de nuitées.

Le taux d'occupation hôtelier

Avec un taux d'occupation global de 83,1%, les hôtels affichent une baisse de -1,5 point comparativement à l'an dernier.

Les établissements classés affichent un recul de -1,4 point. A l'échelle régionale, ce taux suit la même tendance de -1,5 point et atteint 80%.

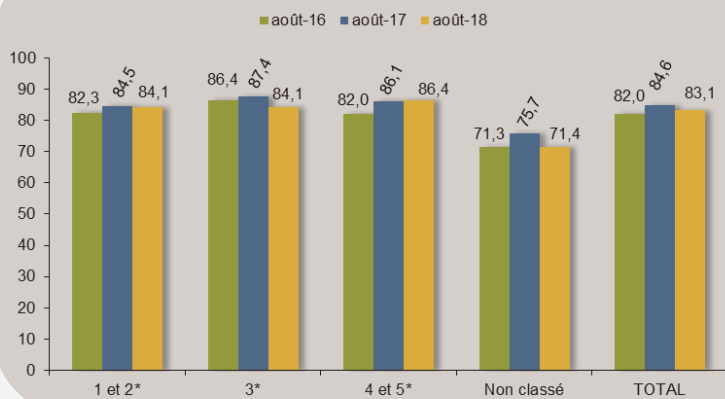
Taux d'occupation des hôtels varois (en %)



A noter que les établissements « non classés » affichent un taux d'occupation net recul, soit -4,3 points en un an.

Si les catégories « 1 et 2* » et « 4 et 5* » affichent une certaine stabilité de leur taux d'occupation par rapport à août 2017, les autres catégories observent un net recul.

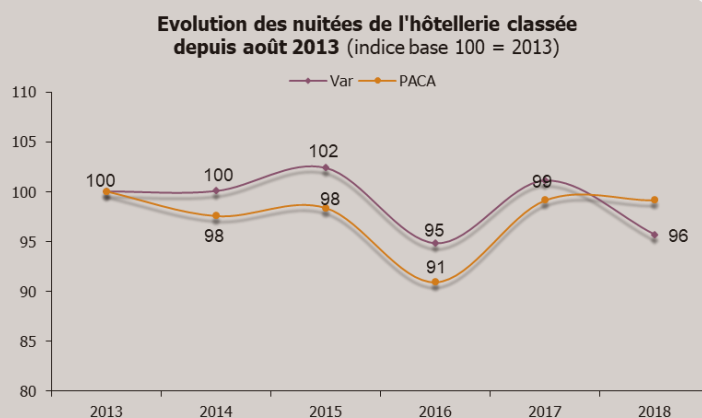
Evolution des taux d'occupation en août (en %)



Les nuitées et les arrivées de l'hôtellerie

Le mois d'août 2018 est marqué par un recul du volume de nuitées comparativement à l'an dernier (-5,4%) alors que les arrivées tendent vers la stabilité.

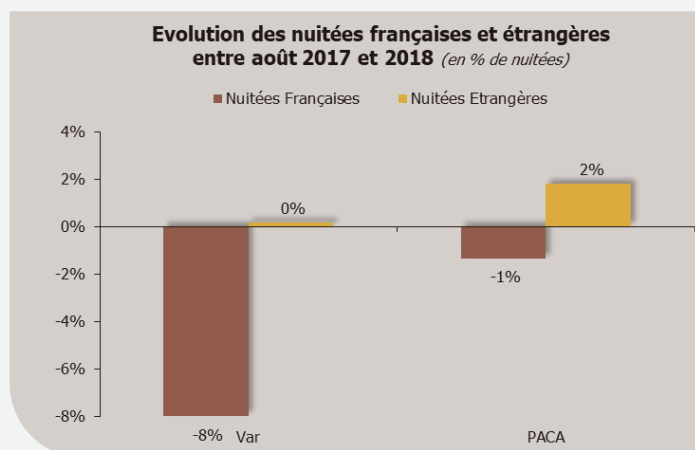
A l'échelle régionale, le nombre de nuitées est stable. En revanche, les arrivées dans l'hôtellerie de Provence Alpes Côte d'Azur sont en hausse (+3,8%) en un an.



Si les établissements classés reculent de -3% en termes de nuitées, les non classés suivent plus nettement cette tendance.

Les origines géographiques des principaux marchés étrangers varois

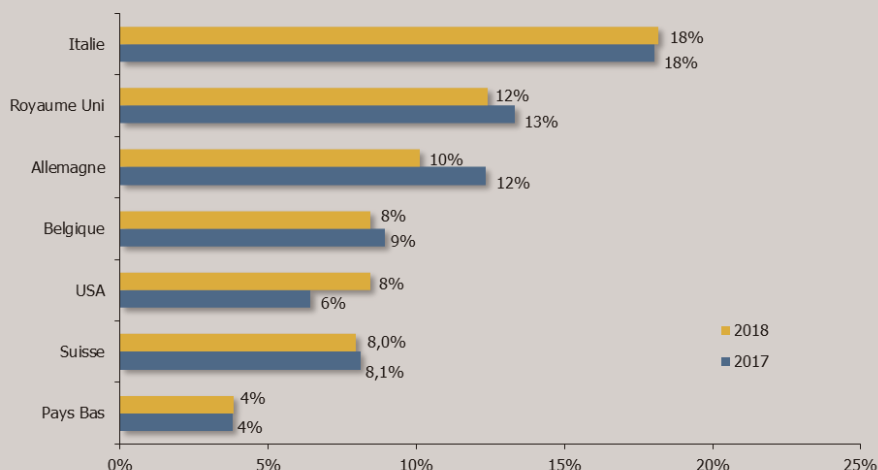
La clientèle française dans les hôtels varois en août 2018 rassemble près de 66% des nuitées hôtelières et enregistre une baisse de -8% par rapport à 2017. La même tendance est observée dans la région, soit -1% des nuitées.



Environ 34% des nuitées sont le fait de clientèles étrangères. Les hôteliers varois affichent une stabilité (+0,2%) des nuitées étrangères. Au niveau régional, les nuitées étrangères progressent de +2%.

Parmi les étrangers, la clientèle européenne représente 82% des nuitées étrangères des hôtels du Var. Elle est en baisse par rapport à août 2017 (-2,9%).

Comparatif du poids des nuitées étrangères dans les hôtels classés en août 2017 et 2018 (en % de nuitées)



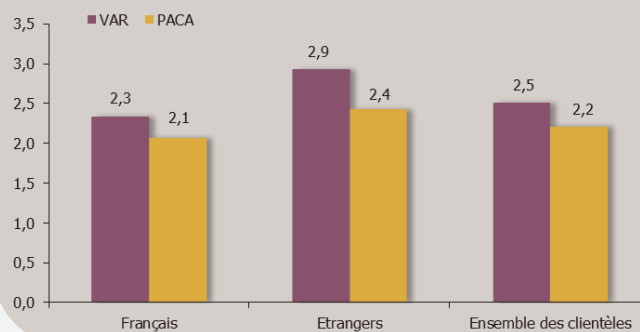
La 1ère clientèle étrangère des hôtels varois en août 2018 est l'Italie, avec 18% des nuitées hôtelières étrangères. Viennent ensuite le Royaume-Uni et l'Allemagne représentant respectivement 12% et 10%.

La durée moyenne de séjour

La durée moyenne de séjours atteint 2,5 jours.

Les étrangers séjournent plus longtemps dans les hôtels varois que les français.

Durée moyenne des séjours dans les hôtels classés en août 2018 (en nombre de jours)



Sources : INSEE / DGE / Var Tourisme – année 2018
Dispositif d'enquête de fréquentation dans l'hôtellerie

Depuis janvier 2014, l'enquête de fréquentation dans l'hôtellerie intègre le nouveau classement touristique (entrée en vigueur en juillet 2012). Les données 2013 ont été recalculées afin de pouvoir comparer les résultats.

Pour consulter et télécharger les autres publications de l'Observatoire : www.visitvar.fr/espace-pro-observatoire/