



Le taux d'occupation hôtelier

Avec un taux d'occupation global de 67%, les hôtels affichent une baisse de -1,4 point comparativement à l'an dernier. Les établissements classés suivent cette tendance (-1,3 point). A l'échelle régionale, ce taux atteint 70,6%, soit une baisse de -2,6 points.

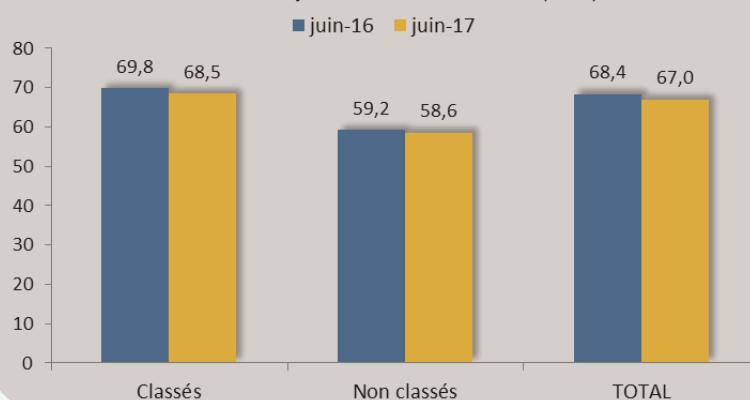
« Hausse des nuitées
françaises pour les
hôtels classés du Var »

Le mois de juin 2017 enregistre un recul du volume de nuitées (-3%) tandis que les arrivées progressent de +1% comparativement à la même période en 2016.

Les nuitées françaises progressent de +3,4%. Le volume de nuitées étrangères suit la tendance inverse (-12,1%).

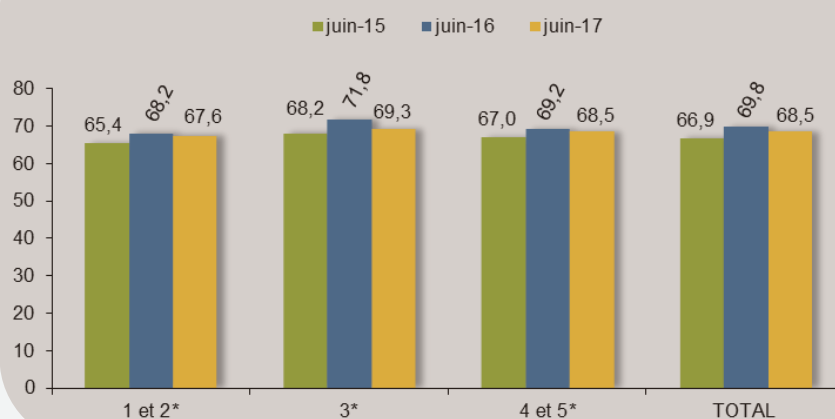
Les Allemands sont la principale clientèle des hôteliers varois en termes de nuitées.

Taux d'occupation des hôtels varois (en %)



Quelle que soit la catégorie, les hôteliers varois affichent globalement une baisse par rapport à juin 2016.

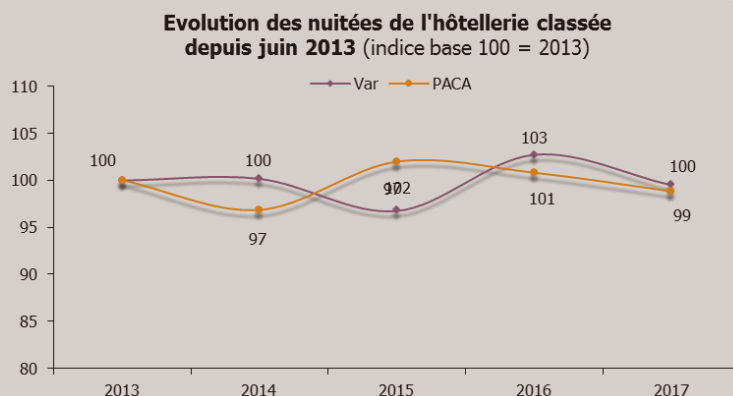
Evolution des taux d'occupation par catégorie dans le Var en juin (en %)



Les nuitées et les arrivées de l'hôtellerie classée

Le mois de juin 2017 est marqué par une baisse du volume de nuitées comparativement à l'an dernier (-3%). Les arrivées tendent vers une hausse (+1%).

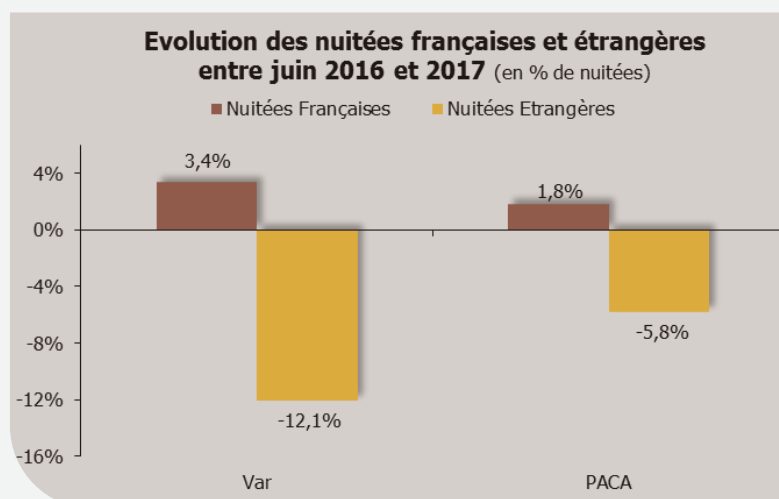
A l'échelle régionale, le nombre de nuitées recule également (-2%). Les arrivées dans l'hôtellerie classée de Provence Alpes Côte d'Azur affichent une baisse de -1,5%.



A noter que si les nuitées des établissements classés sont en décroissance en un an, celles des hôtels non classés suivent la tendance inverse.

Les origines géographiques des principaux marchés étrangers varois

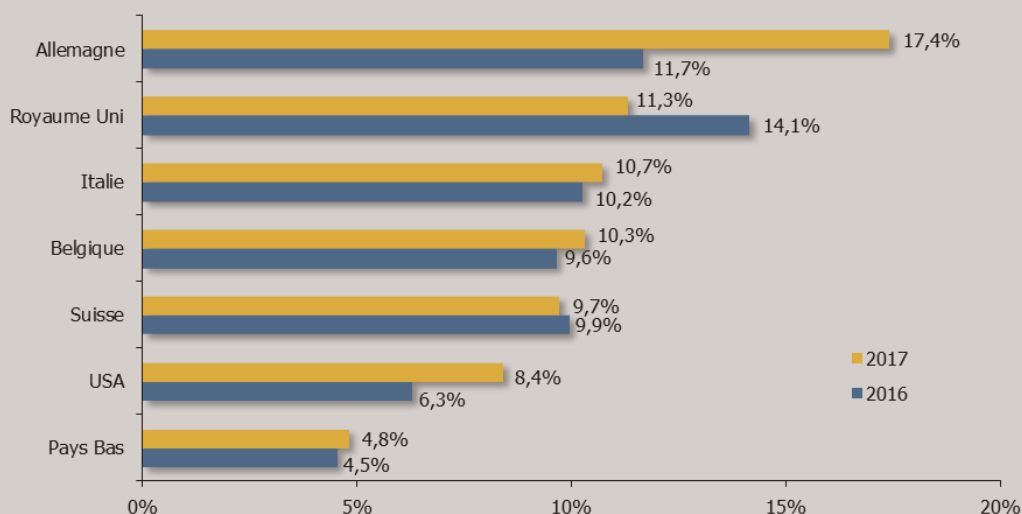
La clientèle française dans les hôtels classés varois en juin 2017 rassemble près de 62% des nuitées hôtelières et enregistre une croissance de +3,4% par rapport à 2016. La même tendance est observée dans la région, soit +1,8% des nuitées.



En juin 2017, environ 38% des nuitées sont le fait de clientèles étrangères. Les hôteliers varois affichent un net recul de -12,1% des nuitées étrangères. Au niveau régional, les nuitées étrangères suivent la même tendance -5,8%.

Parmi les étrangers, la clientèle européenne représente 82% des nuitées étrangères des hôtels classés du Var. Elle est en recul par rapport à juin 2016.

Comparatif du poids des nuitées étrangères dans les hôtels classés en juin 2016 et 2017 (en % de nuitées)



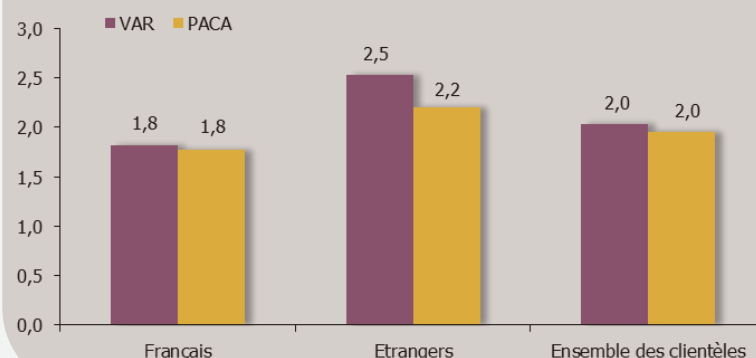
La 1^{ère} clientèle étrangère des hôtels varois en juin 2017 est l'Allemagne, avec 17,4% des nuitées hôtelières étrangères. Viennent ensuite les Britanniques et les Italiens représentant respectivement 11,3% et 10,7%.

La durée moyenne de séjour

La durée moyenne de séjours atteint 2 jours, elle est équivalente à celle de l'an dernier.

Les clientèles étrangères séjournent plus longtemps dans les hôtels varois.

Durée moyenne des séjours dans les hôtels classés en juin 2017 (en nombre de jours)



Sources : INSEE / DGE / Var Tourisme – année 2017
Dispositif d'enquête de fréquentation dans l'hôtellerie

Depuis janvier 2014, l'enquête de fréquentation dans l'hôtellerie intègre le nouveau classement touristique (entrée en vigueur en juillet 2012). Les données 2013 ont été recalculées afin de pouvoir comparer les résultats. Cette note présente la fréquentation des hôtels classés uniquement.

Pour consulter et télécharger les autres publications de l'Observatoire : www.visitvar.net
(Rubrique « Ressources » puis « Observatoire statistique »).