

BAROMETRE DE L'HOTELLERIE CLASSEE VAROISE

Juillet 2017



Le taux d'occupation hôtelier

Avec un taux d'occupation global de 75,5%, les hôtels affichent une baisse de -0,5 point comparativement à l'an dernier. Les établissements classés suivent cette tendance (-0,6 point). A l'échelle régionale, ce taux atteint 77,2%, soit une hausse de +2,6 points.

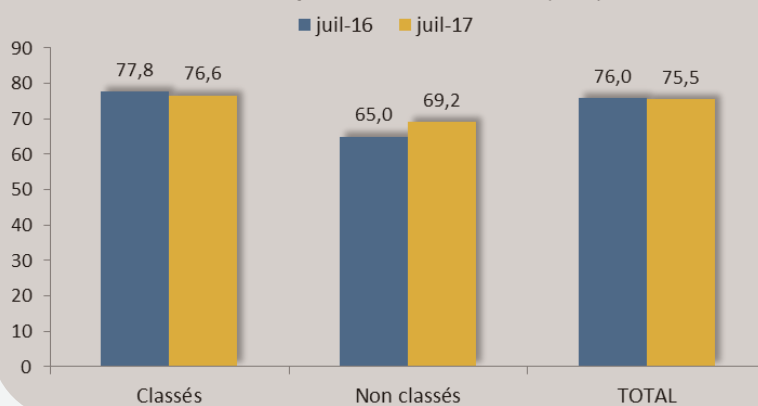
« Hausse des nuitées étrangères pour les hôtels classés du Var »

Le mois de juillet 2017 enregistre un recul du volume de nuitées (-1%) et des arrivées (+0,6%) comparativement à la même période en 2016.

Les nuitées françaises reculent de -4,7%. Cette baisse s'explique sans doute par un effet calendaire puisque les vacances nt débuté le 8 juillet. Le volume de nuitées étrangères suit la tendance inverse (+4,8%).

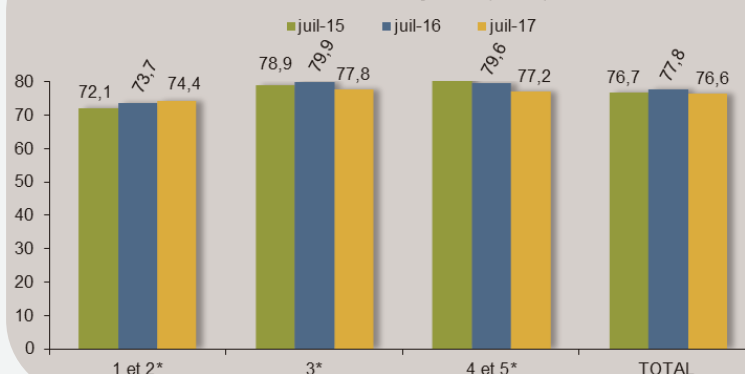
Les Belges sont la principale clientèle des hôteliers varois en termes de nuitées.

Taux d'occupation des hôtels varois (en %)



Seuls les établissements classés « 1 et 2 étoiles » tirent leur épingle du jeu (+0,7 point). Les autres catégories affichent globalement une baisse par rapport à juillet 2016.

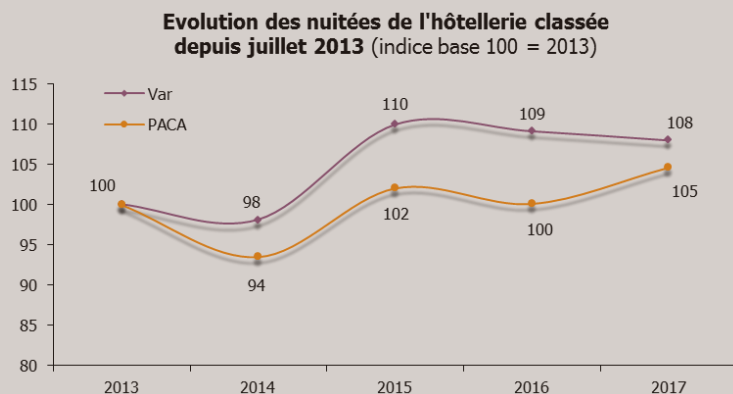
Evolution des taux d'occupation par catégorie dans le Var en juillet (en %)



Les nuitées et les arrivées de l'hôtellerie classée

Le mois de juillet 2017 est marqué par une baisse du volume de nuitées comparativement à l'an dernier (-1%). Les arrivées suivent la même tendance (-0,6%).

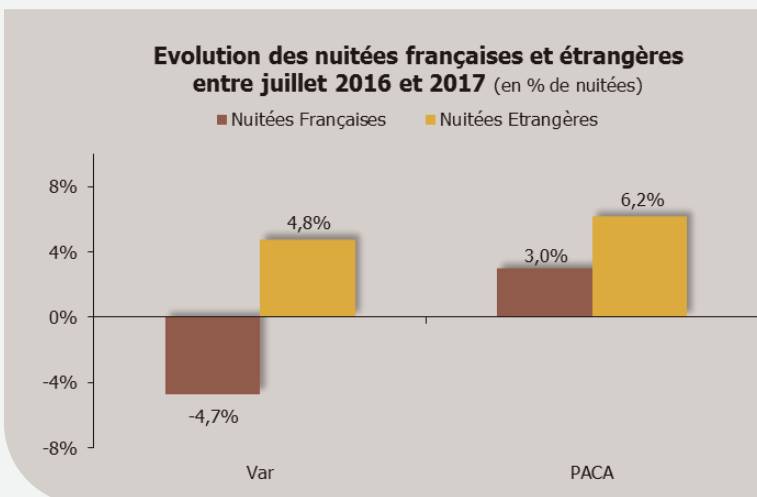
A l'échelle régionale, le nombre de nuitées progresse (+4,5%). Les arrivées dans l'hôtellerie classée de Provence Alpes Côte d'Azur suivent la même tendance (+1,6%).



A noter que si les nuitées des établissements classés sont en décroissance en un an, celles des hôtels non classés suivent la tendance inverse.

Les origines géographiques des principaux marchés étrangers varois

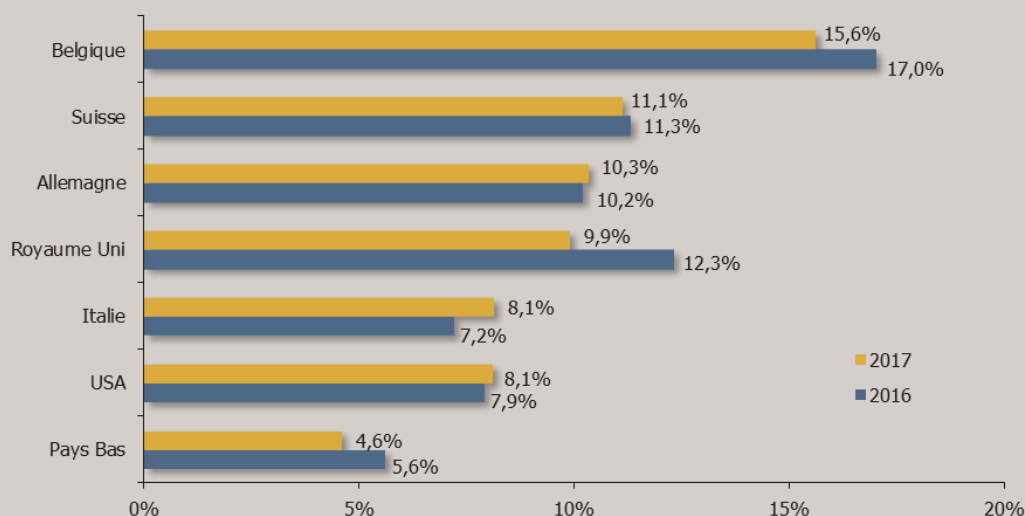
La clientèle française dans les hôtels classés varois en juillet 2017 rassemble plus de 59% des nuitées hôtelières et enregistre un recul de -4,7% par rapport à 2016. A contrario, la région observe une hausse de +3% des nuitées.



En juillet 2017, environ 41% des nuitées sont le fait de clientèles étrangères. Les hôteliers varois affichent une hausse de +4,8% des nuitées étrangères. Au niveau régional, les nuitées étrangères suivent la même tendance +6,2%.

Parmi les étrangers, la clientèle européenne représente 81% des nuitées étrangères des hôtels classés du Var. Elle est en progression par rapport à juillet 2016.

Comparatif du poids des nuitées étrangères dans les hôtels classés en juillet 2016 et 2017 (en % de nuitées)



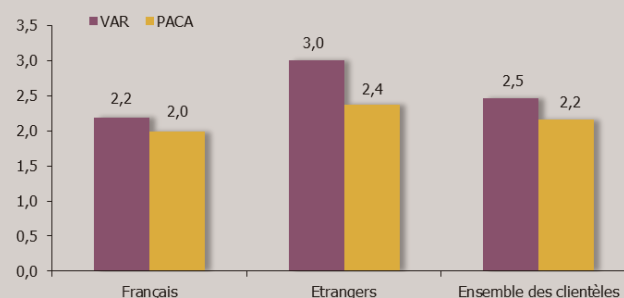
La 1ère clientèle étrangère des hôtels varois en juillet 2017 est la Belgique, avec 15,6% des nuitées hôtelières étrangères. Viennent ensuite les Suisses et les Allemands représentant respectivement 11,1% et 10,3%.

La durée moyenne de séjour

La durée moyenne de séjours atteint 2,5 jours, elle est équivalente à celle de l'an dernier.

Les clientèles étrangères séjournent plus longtemps dans les hôtels varois.

Durée moyenne des séjours dans les hôtels classés en juillet 2017 (en nombre de jours)



Sources : INSEE / DGE / Var Tourisme – année 2017
Dispositif d'enquête de fréquentation dans l'hôtellerie

Depuis janvier 2014, l'enquête de fréquentation dans l'hôtellerie intègre le nouveau classement touristique (entrée en vigueur en juillet 2012). Les données 2013 ont été recalculées afin de pouvoir comparer les résultats. Cette note présente la fréquentation des hôtels classés uniquement.

Pour consulter et télécharger les autres publications de l'Observatoire : www.visitvar.net
(Rubrique « Ressources » puis « Observatoire statistique »).