

BAROMETRE DE L'HOTELLERIE CLASSEE VAROISE

Décembre 2017



Le taux d'occupation hôtelier

Avec un taux d'occupation global de 38,7%, les hôtels affichent un léger recul de -0,3 point comparativement à l'an dernier. Les établissements classés suivent la tendance inverse (+0,7 point). A l'échelle régionale, ce taux atteint 40,9%, soit une hausse de +2,2 points.

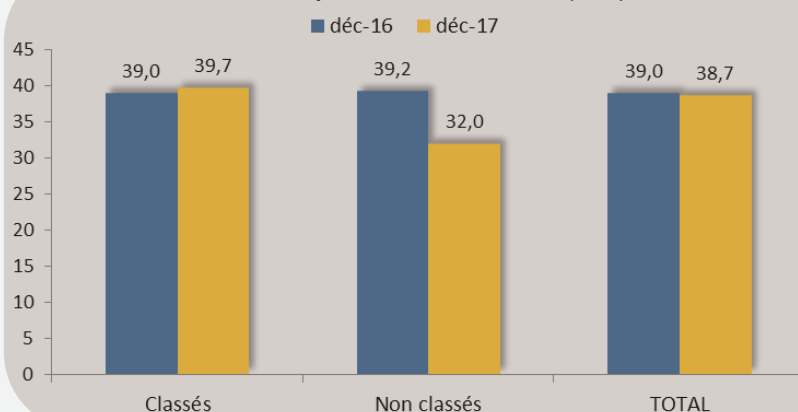
« De bons résultats
dans les hôtels classés
varois »

Le mois de décembre 2017 enregistre une hausse du volume de nuitées (+3,7%) et des arrivées (+5,9%) comparativement à la même période en 2016.

Les nuitées françaises comme étrangères progressent respectivement de +1% et +23% en un an.

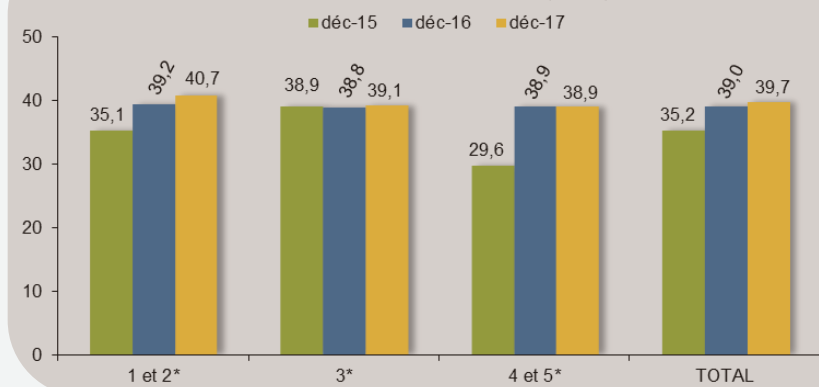
Les Italiens sont la principale clientèle des hôteliers varois en termes de nuitées.

Taux d'occupation des hôtels varois (en %)



L'ensemble des catégories semblent observer une progression de leur taux d'occupation en décembre 2017. Les hôtels « 1 et 2* » tirent leur épingle du jeu avec une progression de +1,5 point.

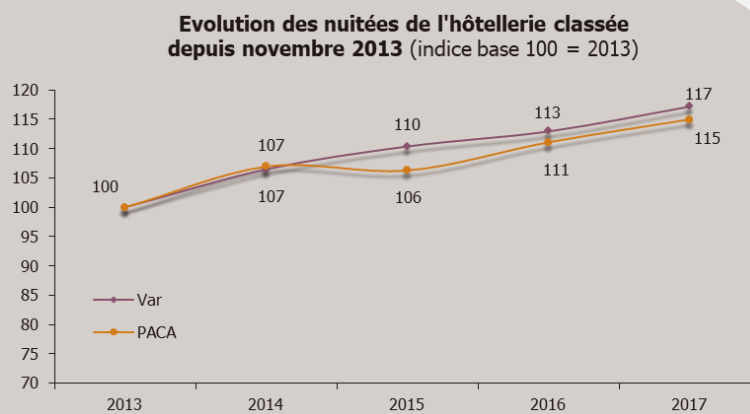
Evolution des taux d'occupation par catégorie dans le Var en décembre (en %)



Les nuitées et les arrivées de l'hôtellerie classée

Le mois de décembre 2017 est marqué par une hausse du volume de nuitées comparativement à l'an dernier (+3,7%). Les arrivées suivent la même tendance (+5,9% ou +3200 nuitées).

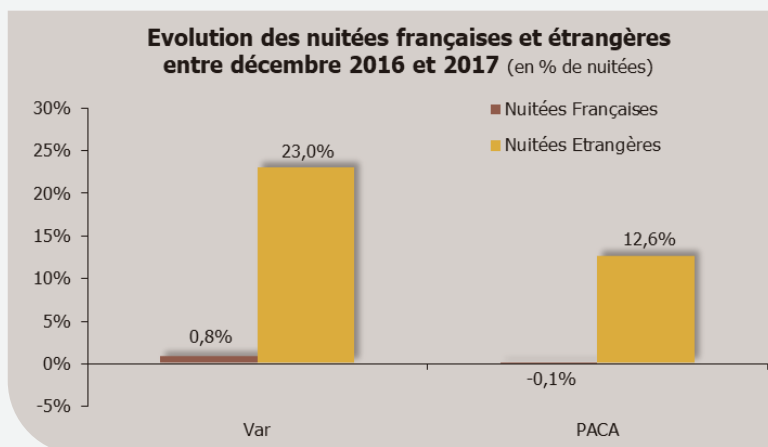
A l'échelle régionale, le nombre de nuitées progresse (+3,5%). Les arrivées dans l'hôtellerie classée de Provence Alpes Côte d'Azur suivent la même tendance (+2,1%).



A noter que les établissements non classés affichent plutôt un recul de nuitées en décembre 2017 comparativement à la même période en 2016.

Les origines géographiques des principaux marchés étrangers varois

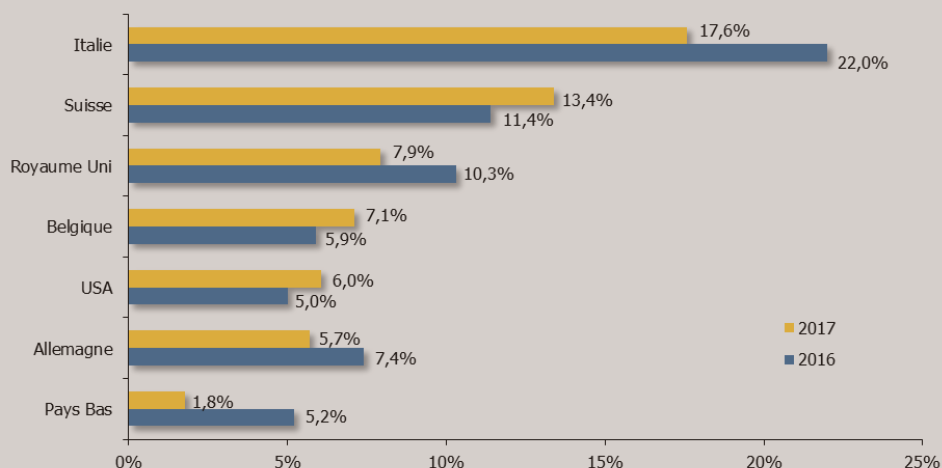
La clientèle française dans les hôtels classés varois en novembre 2017 rassemble plus de 84% des nuitées hôtelières et enregistre une légère croissance de +0,8% par rapport à 2016. La région connaît plutôt une stabilité.



En décembre 2017, environ 16% des nuitées sont le fait de clientèles étrangères. Les hôteliers varois affichent une hausse de +23%. Au niveau régional, les nuitées étrangères suivent la même tendance +12,6%.

Parmi les étrangers, la clientèle européenne représente 76% des nuitées étrangères des hôtels classés du Var. Elle est en progression par rapport à décembre 2016.

Comparatif du poids des nuitées étrangères dans les hôtels classés en décembre 2016 et 2017 (en % de nuitées)



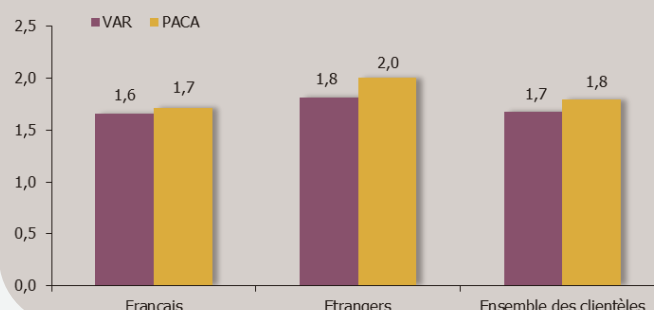
La 1ère clientèle étrangère des hôtels varois en décembre 2017 est l'Italie, avec 17,6% des nuitées hôtelières étrangères. Viennent ensuite la Suisse et le Royaume-Uni représentant respectivement 13,4% et 7,9%.

La durée moyenne de séjour

La durée moyenne de séjours atteint 1,7 jour, elle est légèrement inférieure à celle de l'an dernier.

Les clientèles étrangères séjournent plus longtemps dans les hôtels varois que les français.

Durée moyenne des séjours dans les hôtels classés en décembre 2017 (en nombre de jours)



Sources : INSEE / DGE / Var Tourisme – année 2017
Dispositif d'enquête de fréquentation dans l'hôtellerie

Depuis janvier 2014, l'enquête de fréquentation dans l'hôtellerie intègre le nouveau classement touristique (entrée en vigueur en juillet 2012). Les données 2013 ont été recalculées afin de pouvoir comparer les résultats. Cette note présente la fréquentation des hôtels classés uniquement.

Pour consulter et télécharger les autres publications de l'Observatoire : www.visitvar.net
(Rubrique « Ressources » puis « Observatoire statistique »).