

# BAROMETRE DE L'HOTELLERIE CLASSEE VAROISE

## Avril 2017



### Le taux d'occupation hôtelier

Avec un taux d'occupation global de 55,4%, les hôtels affichent une hausse de +5,4 points comparativement à l'an dernier. Cette hausse s'explique par la présence du week-end de Pâques en avril et non en mars comme l'an dernier. Les établissements classés affichent une hausse de +4,6 points. A l'échelle régionale, ce taux atteint 61% (soit +4,3 points).

« Une fréquentation en hausse pour les hôtels classés du Var »

Le mois d'avril 2017 enregistre une progression du volume de nuitées (+7,5%) et des arrivées (+10%) comparativement à la même période en 2016, due à la présence du week-end de Pâques.

Les nuitées françaises augmentent de +2,2%. Le volume de nuitées étrangères tend vers la même tendance dans les hôtels classés.

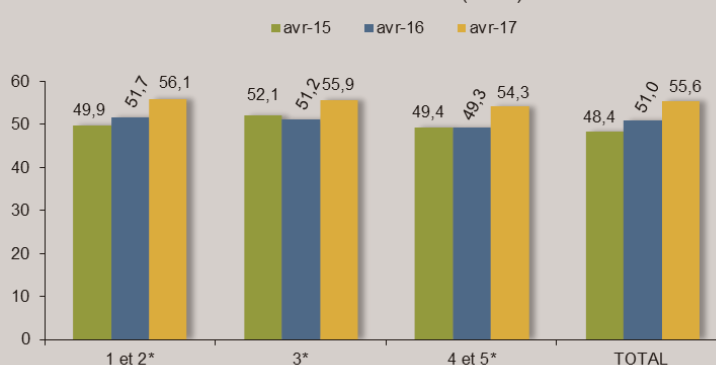
Les Italiens sont la principale clientèle des hôteliers varois en termes de nuitées.

Taux d'occupation des hôtels varois (en %)



Quelle que soit leur catégorie, l'ensemble des hôtels affiche une progression de leur taux. Les hôtels « 4 et 5 étoiles » tirent leur épingle du jeu avec une hausse de +5 points.

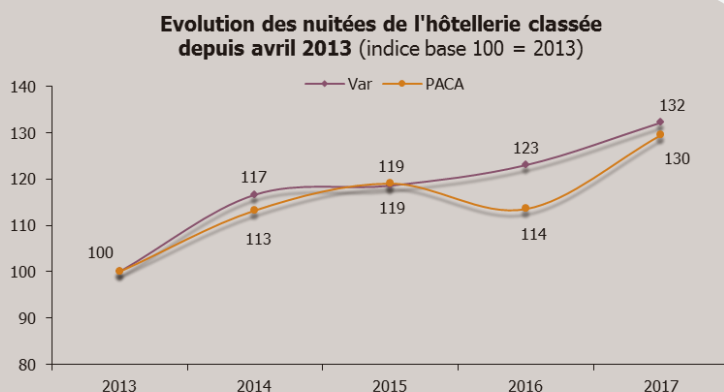
Evolution des taux d'occupation par catégorie dans le Var en avril (en %)



## Les nuitées et les arrivées de l'hôtellerie classée

Le mois d'avril 2017 est marqué par une hausse du volume de nuitées comparativement à l'an dernier (+7,5%). Les arrivées suivent la même tendance, soit +10%. Cette progression s'explique par la présence du week-end de Pâques qui en 2016 était en mars.

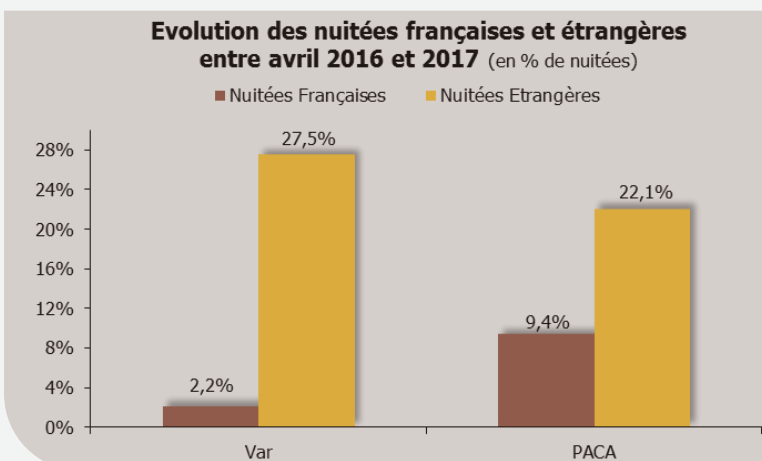
A l'échelle régionale, le nombre de nuitées progresse nettement (+14%). Les arrivées dans l'hôtellerie classée de Provence Alpes Côte d'Azur affichent une hausse de +13,3%.



A noter que si les nuitées des établissements classés sont en croissance en un an, celles des hôtels non classés suivent la même tendance.

## Les origines géographiques des principaux marchés étrangers varois

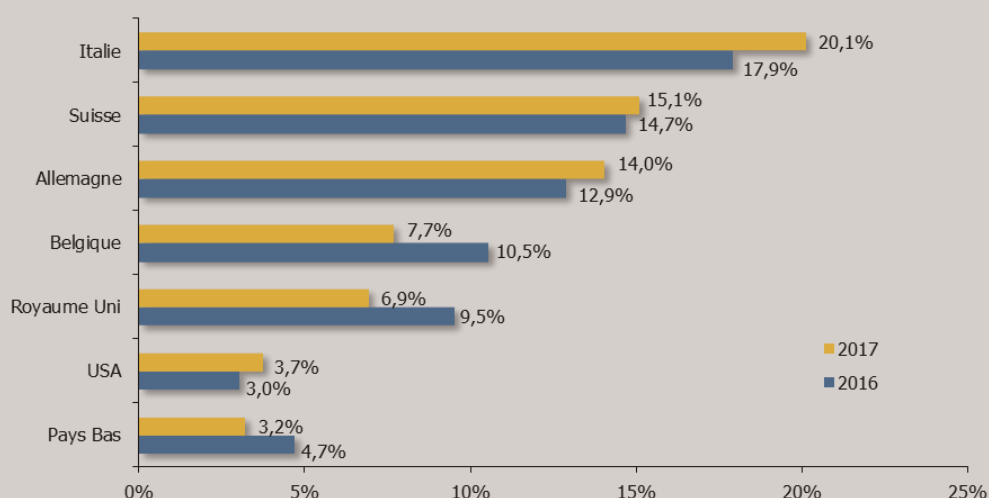
La clientèle française dans les hôtels classés varois en avril 2017 rassemble près de 75% des nuitées hôtelières et enregistre une croissance de +2,2% par rapport à 2016. La même tendance est observée dans la région, soit +9,4% des nuitées.



En avril 2017, environ 25% des nuitées sont le fait de clientèles étrangères. Les hôteliers varois affichent une nette croissance de 27,5% des nuitées étrangères. Au niveau régional, les nuitées étrangères suivent la même tendance.

Parmi les étrangers, la clientèle européenne représente 86% des nuitées étrangères des hôtels classés du Var. Elle est en croissance par rapport à avril 2016.

### Comparatif du poids des nuitées étrangères dans les hôtels classés en avril 2016 et 2017 (en % de nuitées)

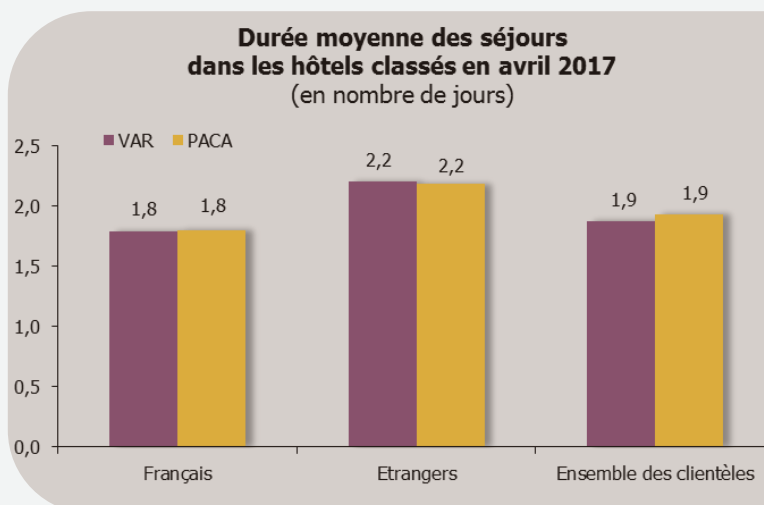


La 1ère clientèle étrangère des hôtels varois en avril 2017 est l'Italie, avec 20,1% des nuitées hôtelières étrangères. Viennent ensuite les Suisses et les Allemands, représentant respectivement 15,1% et 14%.

### La durée moyenne de séjour

La durée moyenne de séjours atteint 1,9 jour comme l'an dernier.

Les clientèles étrangères séjournent plus longtemps dans les hôtels varois.



Sources : INSEE / DGE / Var Tourisme – année 2017  
Dispositif d'enquête de fréquentation dans l'hôtellerie

Depuis janvier 2014, l'enquête de fréquentation dans l'hôtellerie intègre le nouveau classement touristique (entrée en vigueur en juillet 2012). Les données 2013 ont été recalculées afin de pouvoir comparer les résultats. Cette note présente la fréquentation des hôtels classés uniquement.

Pour consulter et télécharger les autres publications de l'Observatoire : [www.visitvar.net](http://www.visitvar.net)  
(Rubrique « Ressources » puis « Observatoire statistique »).