



### Le taux d'occupation hôtelier

Avec un taux d'occupation global de 44,8%, les hôtels affichent une baisse de -1,9 point comparativement à l'an dernier.

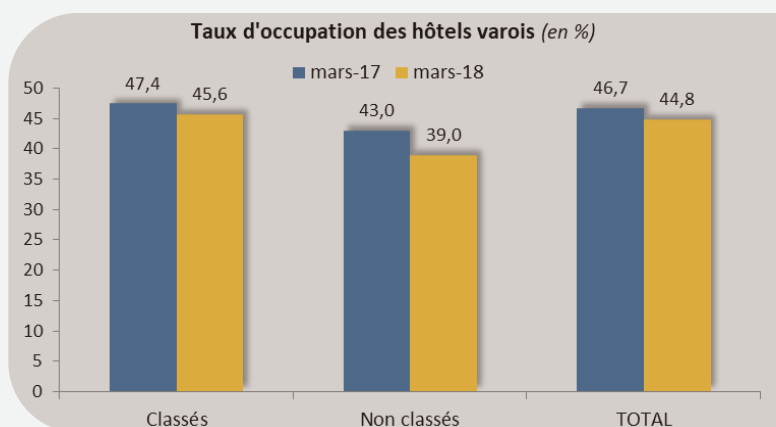
Les établissements classés affichent une régression de -1,8 point. A l'échelle régionale, ce taux tend vers une progression de +2,8 points et atteint 52,3%.

« Légère hausse de fréquentation pour les hôtels du Var »

Le mois de mars 2018 affiche une légère hausse en termes de nuitées (+1%) et d'arrivées (+1,9%) comparativement à la même période en 2017.

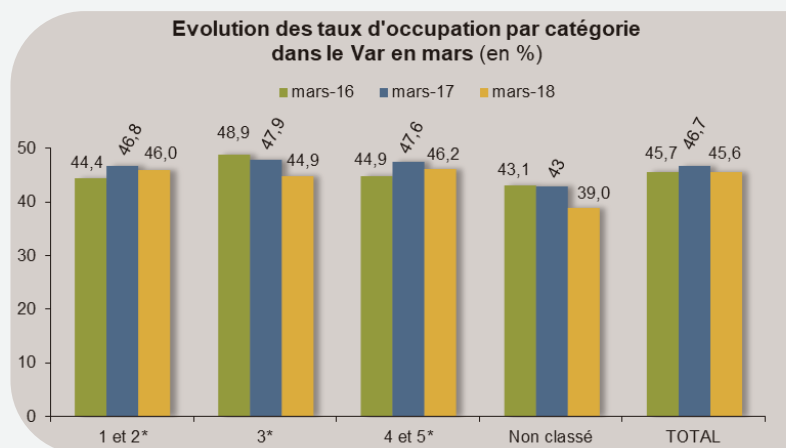
Les nuitées françaises reculent de -2,5%. Le volume de nuitées étrangères tend plutôt vers une croissance, soit +16%.

Les Italiens sont la principale clientèle des hôteliers varois en termes de nuitées.



A noter que les établissements « non classés » affichent un taux d'occupation de 39%, soit un recul en un an.

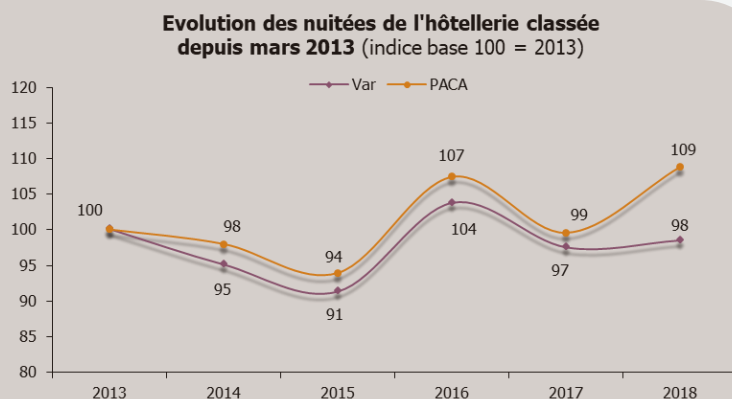
Toutes les catégories affichent une baisse de leur taux d'occupation par rapport à mars 2017.



## Les nuitées et les arrivées de l'hôtellerie

Le mois de mars 2018 est marqué par une légère hausse du volume de nuitées comparativement à l'an dernier (+1%). Les arrivées suivent la même tendance, soit +1,9%.

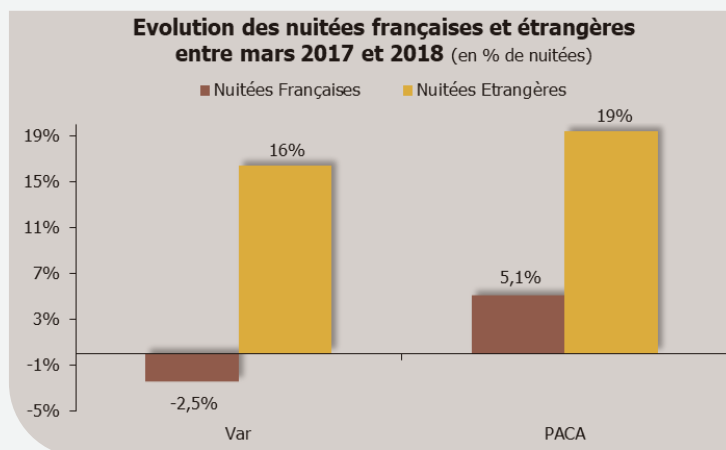
A l'échelle régionale, le nombre de nuitées croît de +9%. Les arrivées dans l'hôtellerie de Provence Alpes Côte d'Azur affichent aussi une hausse de +6%.



A noter que si les nuitées des établissements classés sont en hausse en un an (+4%), celles des hôtels non classés reculent nettement.

## Les origines géographiques des principaux marchés étrangers varois

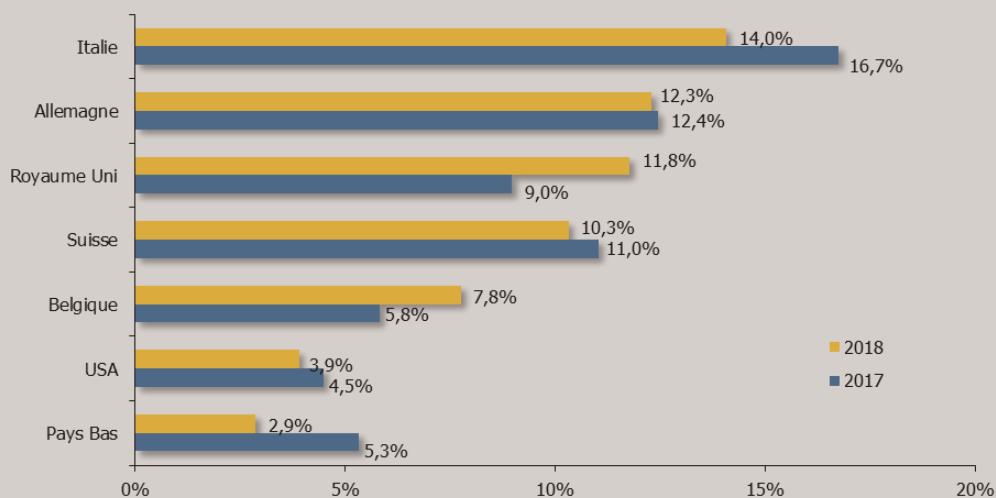
La clientèle française dans les hôtels classés varois en mars 2018 rassemble près de 79% des nuitées hôtelières et enregistre une baisse de -2,5% par rapport à 2017. La tendance inverse est observée dans la région, soit +5% des nuitées.



En mars 2018, environ 21% des nuitées sont le fait de clientèles étrangères. Les hôteliers varois affichent une nette croissance (+16,4%) des nuitées étrangères. Au niveau régional, les nuitées étrangères progressent de +19%.

Parmi les étrangers, la clientèle européenne représente 85% des nuitées étrangères des hôtels du Var. Elle est en hausse par rapport à mars 2017.

### Comparatif du poids des nuitées étrangères dans les hôtels classés en mars 2017 et 2018 (en % de nuitées)



La 1ère clientèle étrangère des hôtels varois en mars 2018 est l'Italie, avec 14% des nuitées hôtelières étrangères. Viennent ensuite les Allemands et le Royaume-Uni, représentant respectivement 12,3% et 11,8%.

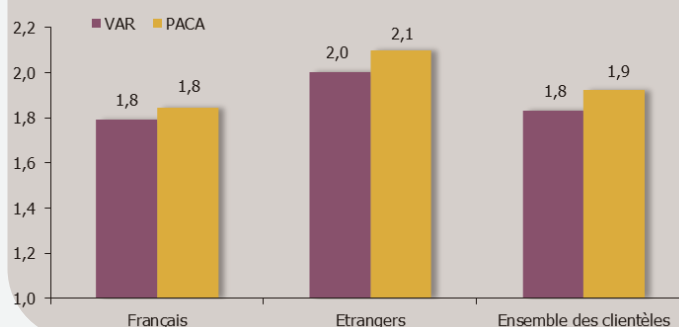
A noter qu'en mars, la Turquie représente 5% des nuitées étrangères du Var.

### La durée moyenne de séjour

La durée moyenne de séjours atteint 1,8 jour.

Les étrangers séjournent plus longtemps dans les hôtels varois que les français.

#### Durée moyenne des séjours dans les hôtels classés en mars 2018 (en nombre de jours)



Sources : INSEE / DGE / Var Tourisme – année 2018  
Dispositif d'enquête de fréquentation dans l'hôtellerie

Depuis janvier 2014, l'enquête de fréquentation dans l'hôtellerie intègre le nouveau classement touristique (entrée en vigueur en juillet 2012). Les données 2013 ont été recalculées afin de pouvoir comparer les résultats.

Pour consulter et télécharger les autres publications de l'Observatoire : [www.visitvar.fr/espace-pro-observatoire/](http://www.visitvar.fr/espace-pro-observatoire/)